


SUIVRE LA FORMATION EN LIGNE DGAC CATEGORIE OUVERTE A1/A3

Introduction

L'utilisation d'un UAS de plus de 250g ou équipé d'une caméra en catégorie Ouverte dans les sous-catégories A1/A3, nécessite que le télépilote ait passé une formation en ligne mise en place par la DGAC.

Cette formation est disponible pour les personnes physiques de plus de 14 ans, titulaires d'un compte AlphaTango.

Pour plus de détails sur la catégorie ouverte, voir le [guide de la catégorie Ouverte](#).

 Pour opérer en sous-catégorie A2, il faut passer en complément un examen théorique en centre d'examen DGAC.

Accéder à la formation catégorie Ouverte A1/A3

Option N°1 : ouvrir le site dédié en cliquant sur <https://formation-categorie-ouverte-uas.aviation-civile.gouv.fr/>

Option N°2 : depuis votre compte [AlphaTango](#), cliquez sur **FORMATION CATÉGORIE OUVERTE (DGAC)** :



Créer un compte AlphaTango

Il est nécessaire de détenir un compte [AlphaTango](#) pour passer la formation et obtenir l'attestation de réussite à l'examen en ligne.

Si vous possédez déjà un compte AlphaTango, vous pouvez passer cette étape.

Sinon, depuis la page de connexion d'[AlphaTango](#), cliquez sur **JE CRÉE MON COMPTE** :



Après avoir renseigné votre identité et une adresse de courrier électronique (ainsi que l'identité d'un représentant légal dans le cas d'un mineur), un courriel vous sera adressé : cliquez sur le lien contenu dans ce courriel pour finaliser la création du compte et définir un mot de passe.

Si vous aviez été dirigé vers la page de création de compte AlphaTango depuis l'application de formation, vous seriez automatiquement redirigé vers cette application à la fin du processus de création de compte.

Pour plus de détails, consultez la fiche [Création d'un compte](#).

Se connecter à AlphaTango pour suivre la formation catégorie Ouverte A1/A3

Remarque : en cas d'accès à la plateforme de formation depuis AlphaTango (option n°2 ci-dessus) ou si la création du compte a été initiée depuis la plateforme de formation, la connexion au compte AlphaTango est automatique.

Dans les autres cas, depuis la plateforme de formation, cliquer sur

S'authentifier avec AlphaTango

pour accéder à l'écran de connexion et vous connecter :

Pas encore inscrit ?
Que vous soyez télépilote de loisir, propriétaire d'un aéronef télépilote ou exploitant professionnel, AlphaTango vous permettra de réaliser en ligne la plupart des démarches administratives nécessaires à votre activité.
JE CRÉE MON COMPTE

J'accède à mon compte
Courriel
Mot de passe
VALIDER
Réinitialiser mon mot de passe

Bienvenue sur AlphaTango
le portail public des utilisateurs d'Aéronefs Télépilotes
Courriel
Mot de passe
Réinitialiser mon mot de passe
SE CONNECTER
Pas encore inscrit ? Je crée mon compte

Si le compte AlphaTango concerne :

- une personne morale, ou
- une personne physique de moins de 14 ans

un message d'erreur s'affiche.

En cas d'erreur de renseignement du compte (type de compte ou date de naissance), vous pouvez corriger les données depuis la rubrique Mon compte d'AlphaTango. Pour plus de détails, voir [Gestion du compte](#).

Courriel de confirmation de réussite

En cas de réussite à l'examen en ligne, vous recevez un courriel dont l'objet est au format : **[AlphaTango] Réussite à l'examen en ligne de télépilote**.

Le message est envoyé par l'adresse ne-pas-repondre-alphatango@aviation-civile.gouv.fr.

Que faire si vous n'avez pas reçu le courriel ?

Le courriel a peut-être été classé dans votre dossier des courriers indésirables (spams). Pour éviter que cela ne se reproduise, ajoutez l'adresse ne-pas-repondre.alphatango@aviation-civile.gouv.fr dans votre carnet d'adresse.

Il se peut aussi que l'adresse de courrier électronique associée à votre compte soit protégée par une protection anti-spam qui bloque la réception des courriels tant que l'expéditeur ne s'est pas authentifié manuellement (ce que ne peut pas faire le portail AlphaTango).

Pas de soucis car dans tous les cas le téléchargement de l'attestation s'effectue depuis le portail AlphaTango. Si vous savez que vous avez réussi l'examen en ligne, vous pouvez vous connecter à votre compte.


Télécharger l'attestation de réussite A1/A3

Lorsque vous avez réussi le test en ligne, vous pouvez télécharger votre attestation de réussite à l'examen, valable 5 ans, depuis votre compte AlphaTango.


Remarques :

- vous trouverez également dans AlphaTango votre éventuelle attestation de formation Loisir, mais il n'est pas possible en revanche d'y retrouver les formations CATT, Open A2 ou les formations étrangères.
- Afin de pouvoir accéder à l'attestation de réussite, il faut d'abord compléter vos données personnelles avec l'ajout de votre adresse, depuis la rubrique Mon compte. Pour plus de détails, voir [Gestion du compte](#).

Option n°1 – Version bureau, Accueil :

1. Cliquez sur la rubrique **Accueil**
2. Cliquez sur l'icône  de la formation catégorie Ouverte

Option n°2 – Version bureau, Mon activité d'exploitant :

1. Cliquez sur la rubrique **Mon activité d'exploitant**
2. Cliquez sur l'onglet **Catégorie ouverte et aéromodélisme**
3. Cliquez sur l'icône  de la formation catégorie Ouverte

Option n°3 – Version mobile, Accueil :

1. Cliquez sur la rubrique **Accueil**,
2. Cliquez sur le bouton **Télécharger** de la formation catégorie Ouverte

